

病理専門医試験受験申請ガイド

- 申請サイトは4月1日(火)13時に公開されます。
- 下記のガイドの操作はそれまで試すことはできません。
- それまでに下記の書類の準備をお願いします。

申請に必要な情報

以下の情報をフォームに記入します。

途中で保存できないので、あらかじめ把握しておいてください。

氏名・性別・生年月日・e-mailアドレス・会員番号・

医師免許証登録番号＋登録年月日・

死体解剖資格認定証明書登録番号＋登録年月日・

日本病理学会入会年度・病理研修番号・学歴と職歴・

病理解剖経験症例数・生検/手術切除検体経験症例数・

迅速診断経験症例数・細胞診経験症例数・

人体病理学に関する業績に関する情報・所属研修プログラム・

病理専門研修開始日・現勤務先・職名・勤務先住所・電話番号・

現住所・電話番号

申請に必要な書類

- 以下の書類を全てpdf化して準備して下さい
- Wordはpdf形式でエクスポートしpdf化
- 診断書などのデータもスキャンし、pdf化
- Wordの書式は全て学会HPからダウンロード可能
- **推薦書は新書式**(2023年度以降の受験申請用にアップロードされたもの)
必須、その他も可能なかぎり新書式で
- 旧書式に比べて捺印・署名等が大幅に削減されています
(手帳・剖検診断書・迅速報告書など)

0) 申請者本人の顔写真

1) 研修証明書(研修手帳2p)

2) 病理専門医研修手帳(研修目標と評価表)

3) 病理専門医研修指導責任者の推薦書

(必要項目のチェック、署名、捺印要)

4) 日本国の医師免許証

5) 死体解剖資格(病理)認定証明書

- 6) 臨床研修の修了証明書(2003年4月以前の臨床研修開始者は不要)
- 7) 病理組織診断に関する講習会の受講証
- 8) 細胞診に関する講習会の受講証
- 9) 剖検講習会の受講証
- 10) 分子病理診断に関する講習会の受講証
- 11) みずからの執刀による病理解剖のリスト
- 12) 迅速診断リスト
- 13) 受験料振込(控え)

以下のファイルは項目ごとに1つのpdfにしても、
複数(例えば剖検なら24個)のpdfに分けてもアップロード可能
リストと順序を揃えてください

14) 病理解剖報告書(病理学的考察を含む)24例以上

15) 術中迅速診断報告書 50件以上

16) CPC報告書 4例以上

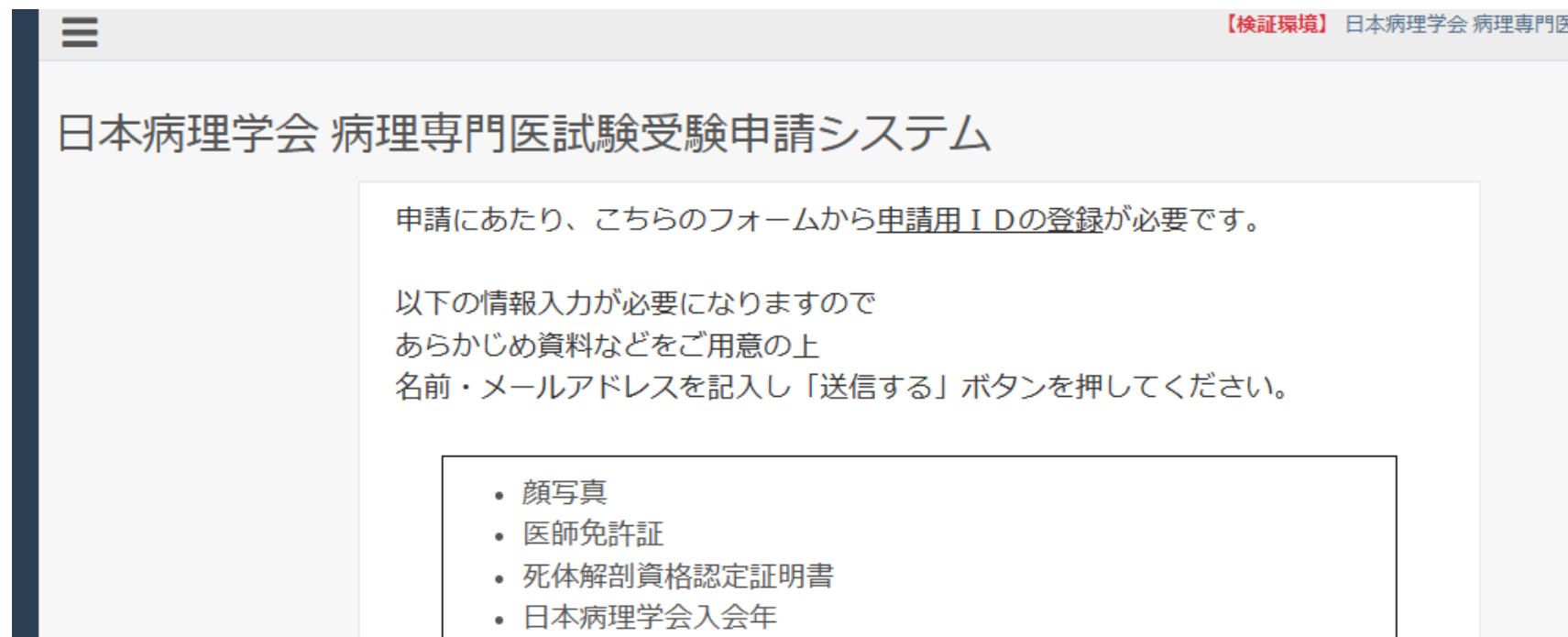
17) 人体病理学についての業績

(原著論文あるいは学会演題抄録)3編以上

操作方法

① ID登録

申請サイトにアクセス



【検証環境】 日本病理学会 病理専門医

日本病理学会 病理専門医試験受験申請システム

申請にあたり、こちらのフォームから申請用IDの登録が必要です。

以下の情報入力が必要になりますので
あらかじめ資料などをご用意の上
名前・メールアドレスを記入し「送信する」ボタンを押してください。

- 顔写真
- 医師免許証
- 死体解剖資格認定証明書
- 日本病理学会入会年

下に
スクロール

- 病理研修歴 迅速診断 経験症例数
- 病理研修歴 細胞診 経験症例数
- 人体病理学に関する業績を3つの情報詳細

姓 名

メールアドレス

(確認用)

送信する

名前とメールアドレスを入力して
「送信する」をクリック

メールが届く(junk boxに入っていないか確認)

× 閉じる (日本病理学会 専門医試験受験申請システム) ログインID作成のご案内



日本病理学会 事務局

宛先: 病理 太朗



2023-03-06 (月) 9:56

病理 太朗 様

日本病理学会 病理専門医試験受験の申請用ログインIDを作成するには
下記のURLにアクセスして、仮登録のお手続きを開始して下さい。

登録画面URL(24時間有効)

[https://jsp.sasj2.net/test-jsp/specialist/members/regist?
society_id=1001&token=2f31002830a9426b8fa83cb73efc402bf3b5decc2acef6b6515a31a0539a4deb](https://jsp.sasj2.net/test-jsp/specialist/members/regist?society_id=1001&token=2f31002830a9426b8fa83cb73efc402bf3b5decc2acef6b6515a31a0539a4deb)

【本メールに心当たり ない方へ】

他の方が誤ってメールアドレスを入力された可能性があります。
お心当たりのない場合は、お手数ですが本メールを削除してください。

ご不明な点がありましたら下記アドレスまでお問い合わせ下さい。

日本病理学会 事務局

② 仮登録

メール内のリンクをクリック

情報をフォームに入力していく(途中保存できません)

【検証環境】 日本病理学会 病理専門医試験受験

病理専門医試験受験申請フォーム

1 Step 1 2 Step 2 3 Step 3

本登録情報の入力
下記の情報を入力してください。

氏名 必須	病理 太郎
ふりがな 必須	<input type="text"/> (例: びょうり たろう)
旧姓	<input type="text"/>
旧姓のふりがな	<input type="text"/>
性別 必須	<input type="radio"/> 男性 <input type="radio"/> 女性

氏名、郵便番号を入力ください

電話番号 **必須** - -

ログインパスワード **必須**
8桁~20桁

ログインパスワード (再確認) **必須**

申込の確認

Copyrights © Shunt

最後まで入力したら「申し込みの確認」をクリック
エラーがあると当該部位が指摘されます

入力内容の再確認をします。

病理専門医試験受験申請フォーム



入会のお申し込み（確認）

入力内容を確認のうえ、内容に誤りが無ければ[申請をする]ボタンをクリックしてください。

氏名 病理 太郎

ふりがな なか

旧姓

旧姓のふりがな

建物名

電話番号

090-0000-0000

ログインパスワード

申込をする

戻る

最後まで確認してOKだったら「申込をする」をクリック

090-0000-0000

病理専門医試験受験申請フォーム ×

申請を送信しますか？

はい いいえ

豊田市

「はい」をクリック



日本病理学会 事務局

宛先: 病理 太郎

病理 太郎 様

日本病理学会 病理専門医試験受験の申請用ログインIDを作成しました。
引き続き下記URLよりログインいただき、申請を開始してください。

<https://jsp.sasj2.net/test-jsp/specialist/login>

【登録者の情報】

■氏名

病理 太郎

■ふりがな

なか

【ログインID】

JSP0025

「ログインIDを作成しました」のメールが届く

(このメールを経由せず先ほどの画面から引き続き操作可能)

③ 書類アップロード

病理専門医試験受験申請フォーム



Step 1



Step 2



Step 3

病理 太郎 様

IDの発行が完了しました。

ログインID : JSP0025

パスワード : XXXXXXXXXX

引き続きログイン頂き、申請に必要なデータを登録してください
事務局にて確認後に「受験票」が発行されますので、受験前に
必ず「印刷、ダウンロード」をして会場へお持ちください。

ログインする

(引き続き)「ログイン」をクリック

日本病理学会 病理専門医試験受験申請システム

ログインID

JSP0025

パスワード

.....|

パスワードをお忘れの方へ

ログイン

ID・パスワードでログインする

順次書類をアップロード(都度保存されます、中断可能)

病理専門医試験受験申請フォーム

審査書類の登録

1. それぞれの項目ごとにpdfを作成し、アップロードしてください。
(複数ページにまたがる場合は、ばらばらのPDFをまとめてアップロードする事も可能です)
2. Wordはwordのpdf変換で、署名などがある書類、医師免許などの書類はスキャンしてpdf化してください。
3. 「書式ダウンロード」のボタンがあるものは、作成用テンプレートのダウンロードが可能です。
テンプレートは学会HPにあるものと同一です。
4. アップロード時点で、ファイルが保存されますので、ログアウト(右上のボタンから)後も引き続き申請を行うことができます。
5. 全てのファイルをアップロード頂きましたら、「登録内容の確認」へお進みください。

PDFアップロード
をクリック

申請ファイルグループ 1

タイトル設定	必須	書式ダウンロード	ファイル登録
1. 病理専門医研修手帳(研修証明書および研修目標と評価表を含む)	必須		PDFアップロード
2. 推薦書	必須		PDFアップロード

PDFアップロード

※複数のPDFもアップロード可能です。
その場合、自動で「1つのPDF」として連結されます。

PDFファイルをドラッグ&ドロップするか、クリックしてPDFファイルを選択してください。



登録

キャンセル

5. 全てのファイルをアップロード頂きましたら、「登録内容の確認」へお進みください。

申請ファイルグループ1

ファイルをドロップして、完了したら「登録」をクリック

9.分子病理診断に関する講習会の受講証の写し	必須		登録済 
10. みずからの執刀による病理解剖リスト	必須		PDFアップロード
11.迅速診断リスト	必須		PDFアップロード
12.受験料振込（控え）の写し	必須		PDFアップロード

Wordファイルのテンプレートは
ここからでもダウンロード可能です。

PDFアップロード

※複数のPDFもアップロード可能です。
その場合、自動で「1つのPDF」として連結されます。

ここにドロップしてください。

1-14.pdf

×

1-15.pdf

×

1-16.pdf

×

1-12.pdf

×

1-13.pdf

×

登録

キャンセル

剖検診断書など複数のファイルをアップロードする際は
まとめてドロップしても、順にドロップしても可
全てアップした後に「登録」をクリック
リストと順序を揃えてください！

13.病理解剖報告書の写し（24例分）	必須	登録済	🗑️
14.術中迅速診断報告書の写し（50例分）	必須	登録済	🗑️
15.CPC報告書の写し（4例分）	必須	登録済	🗑️
16.人体病理学についての業績の写し（3編）	必須	登録済	🗑️

登録内容の確認

全てアップロードしたら「登録内容の確認」をクリック

正しい書類がアップロードされているか
確認するステップです。

それぞれのファイルの
「PDFダウンロード」をクリック

病理専門医試験受験申請フォーム 審査書類の登録内容確認

登録したファイルをダウンロードして、内容を確認後にチェックを付けてください。

申請ファイルグループ 1

	書式ダウンロード	登録済ファイル	確認チェック
1. 病理専門医研修手帳（研修証明書および研修目標と評価表を含む）		PDFダウンロード	未ダウンロード
2. 推薦書		PDFダウンロード	未ダウンロード
3. 医師免許証		PDFダウンロード	未ダウンロード
4. 死体解剖資格認定証明書		PDFダウンロード	未ダウンロード

順にダウンロードし、OKだったら
それぞれの「確認チェック」をクリック



	書式ダウンロード	登録済ファイル	確認チェック
1. 病理専門医研修手帳（研修証明書および研修目標と評価表を含む）		PDFダウンロード	<input checked="" type="checkbox"/>
2. 推薦書		PDFダウンロード	<input checked="" type="checkbox"/>
3. 医師免許証		PDFダウンロード	<input checked="" type="checkbox"/>
4. 死体解剖資格認定証明書		PDFダウンロード	<input type="checkbox"/>
5. 臨床研修の修了証明書 ※2004年以前の医籍登録者は提出不要		PDFダウンロード	未ダウンロード

15.CPC報告書の写し（4例分）

PDFダウンロード



16.人体病理学についての業績の写し（3編）

PDFダウンロード



戻る

登録完了へ進む
(以後の差替えは出来ません)



15.CPC報告書の写し（4例分）

PDFダウンロード



16.人体病理学についての業績の写し（3編）

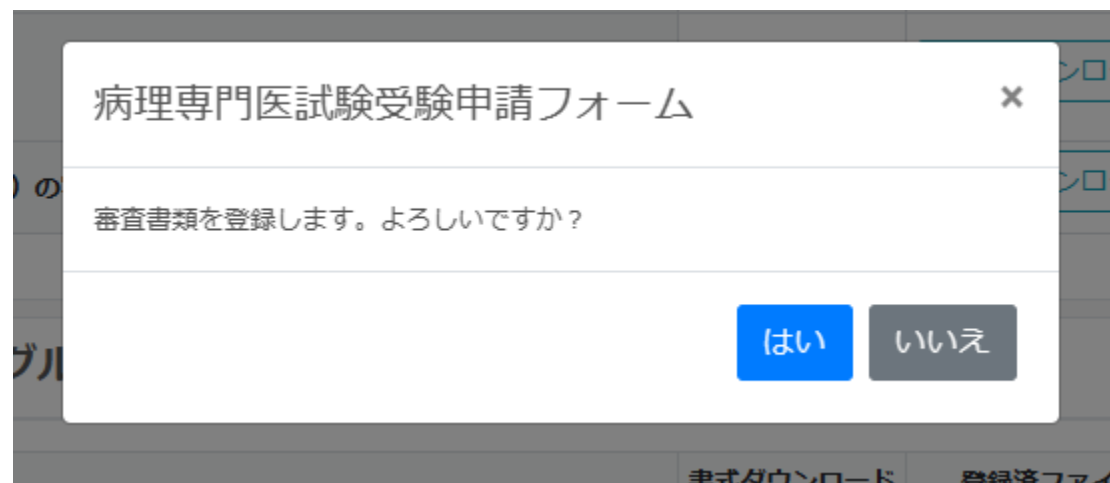
PDFダウンロード



戻る

登録完了へ進む
(以後の差替えは出来ません)

全部をチェックすると「完了登録へ進む」がクリックできます



「はい」をクリック

受験申請手続きはこれで完了です
受験票は受験資格審査を通過後にダウンロード可能になります。(まだダウンロードできません)

病理専門医試験受験申請フォーム

審査書類を登録しました。



審査書類の登録

事務局からのお知らせを記載可能

受験票のダウンロード

ステータス：提出書類確認中

事務局にて確認中です、書類確認が出来次第「受験票」がダウンロード可能になります。


アップロードした書類は確認可能ですが、
ここまでくると変更は不可能です。

受験票のダウンロード

ステータス：提出書類確認中

事務局にて確認中です、書類確認が出来次第「受験票」がダウンロード可能になります。

申請ファイルグループ 1

	書式ダウンロード	登録済ファイル	確認チェック
1. 病理専門医研修手帳（研修証明書および研修目標と評価表を含む）		PDFダウンロード	<input checked="" type="checkbox"/>
2. 推薦書		PDFダウンロード	<input checked="" type="checkbox"/>
		PDFダウンロード	<input type="checkbox"/>